



KẾT NỐI TRI THỨC
VỚI CUỘC SỐNG

BÙI MẠNH HÙNG
PHẠM KIM CHUNG

TẬP VIẾT 1

TẬP HAI



NHÀ XUẤT BẢN GIÁO DỤC VIỆT NAM

timdapan.com

BÙI MẠNH HÙNG – PHẠM KIM CHUNG

TẬP VIẾT 1

TẬP HAI

**KẾT NỐI TRI THỨC
VỚI CUỘC SỐNG**


NHÀ XUẤT BẢN GIÁO DỤC VIỆT NAM

timdapan.com


1. TÔI VÀ CÁC BẠN

BÀI 1. TÔI LÀ HỌC SINH LỚP 1


1. Tô




2. Viết từ ngữ



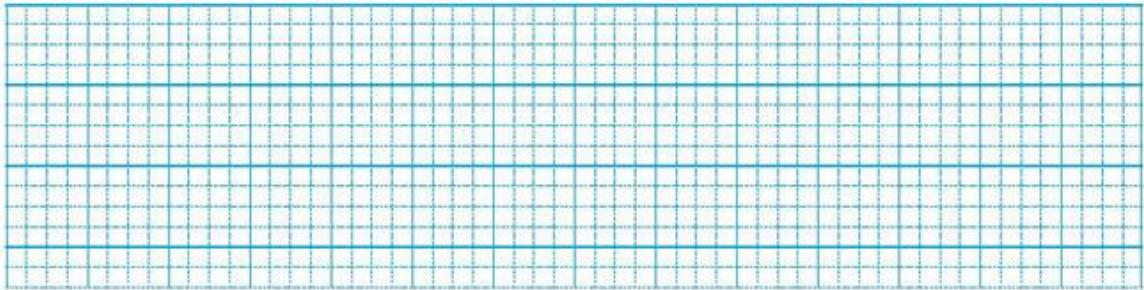
3. Viết câu trả lời cho câu hỏi a ở mục 3 (SHS trang 5)



4. Viết câu hoàn thiện ở mục 5 (SHS trang 6)

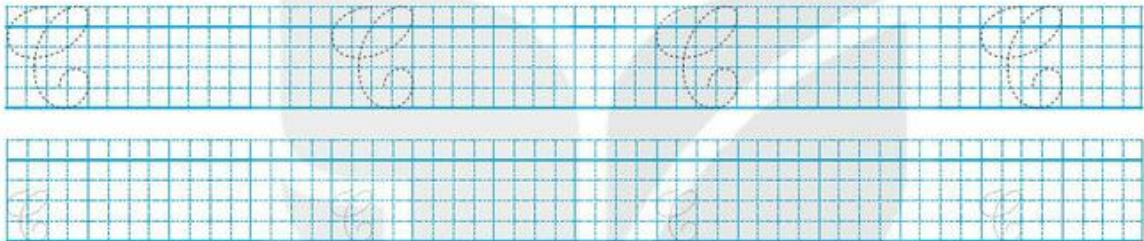


5. Nghe viết (SHS trang 6)




BÀI 2. ĐÔI TAI XẤU XÍ


1. Tô



2. Viết từ ngữ



3. Viết câu trả lời cho câu hỏi c ở mục 3 (SHS trang 9)



4. Viết câu đã hoàn thiện ở mục 5 (SHS trang 10)

5. Nghe viết (SHS trang 11)

BÀI 3. BẠN CỦA GIÓ

1. Viết từ ngữ

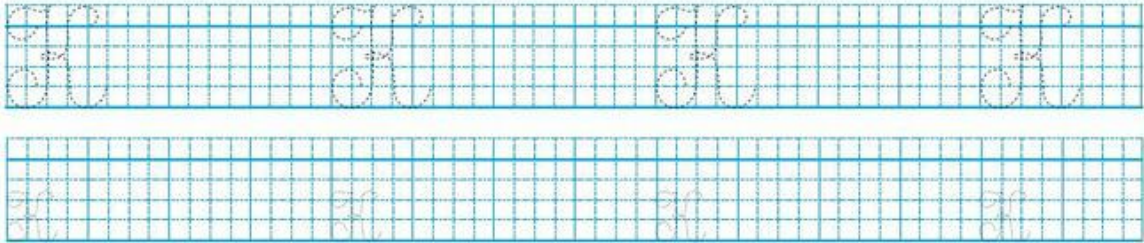
cánh chim

lặng im


2. Viết những tiếng cùng vần với nhau trong hai khổ thơ cuối (SHS trang 12)

BÀI 4. GIẢI THƯỞNG TÌNH BẠN


1. Tô




2. Viết từ ngữ



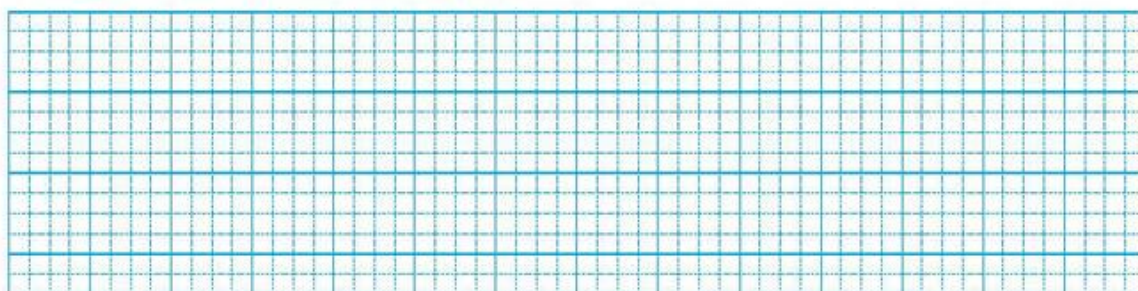
3. Viết câu trả lời cho câu hỏi c ở mục 3 (SHS trang 15)



4. Viết câu đã hoàn thiện ở mục 5 (SHS trang 16)



5. Nghe viết (SHS trang 17)



BÀI 5. SINH NHẬT CỦA VOI CON

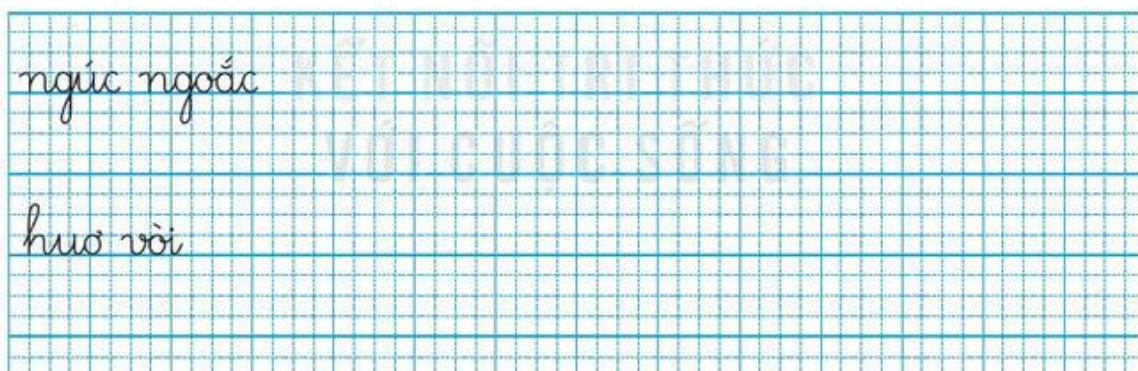
1. Tô




2. Viết từ ngữ

ngúc ngoắc

huơ vòi



3. Viết câu trả lời cho câu hỏi b ở mục 3 (SHS trang 19)



4. Viết câu đã hoàn thiện ở mục 5 (SHS trang 20)

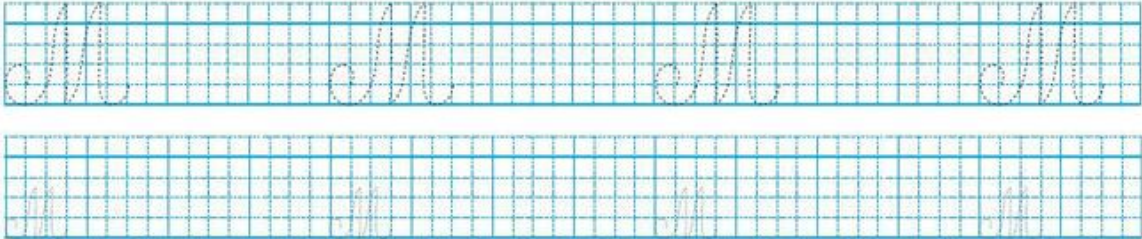
5. Nghe viết (SHS trang 21)




2. MÁI ẤM GIA ĐÌNH

BÀI 1. NỤ HÔN TRÊN BÀN TAY


1. Tô




2. Viết từ ngữ



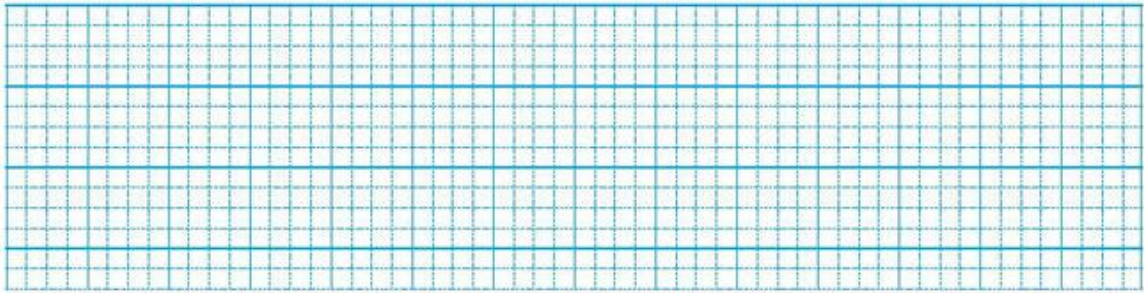
3. Viết câu trả lời cho câu hỏi a ở mục 3 (SHS trang 25)



4. Viết câu đã hoàn thiện ở mục 5 (SHS trang 26)



5. Nghe viết (SHS trang 27)



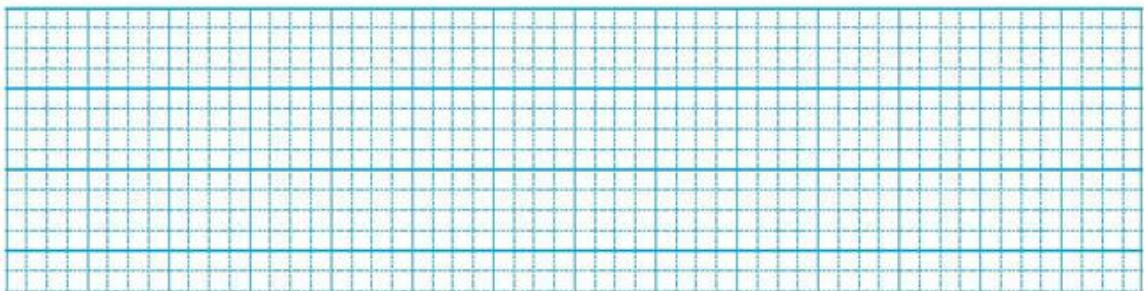
BÀI 2. LÀM ANH

1. Viết từ ngữ

dịu dàng

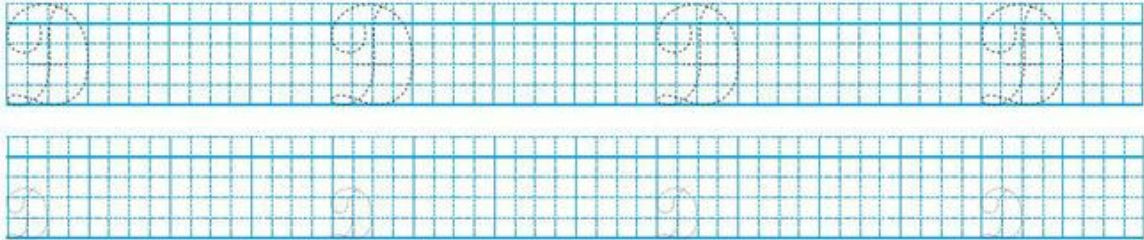
dỗ dành

2. Viết tiếng cùng vần với mỗi tiếng *bánh, đẹp, vui*




BÀI 3. CẢ NHÀ ĐI CHƠI NÚI


1. Tô




2. Viết từ ngữ



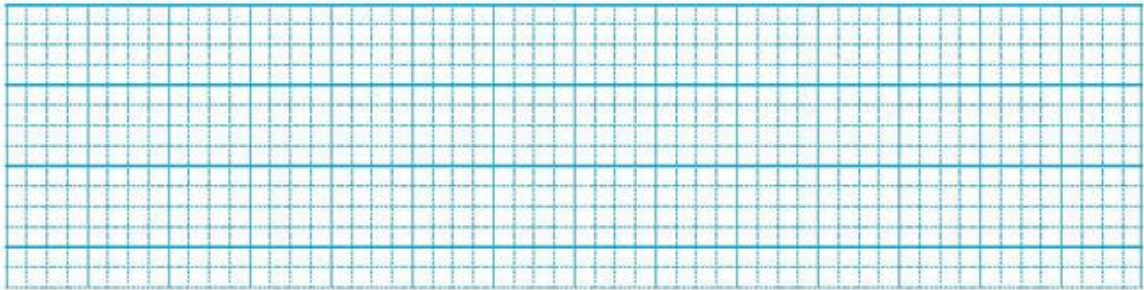
3. Viết câu trả lời cho câu hỏi c ở mục 3 (SHS trang 31)



4. Viết câu đã hoàn thiện ở mục 5 (SHS trang 32)



5. Nghe viết (SHS trang 33)



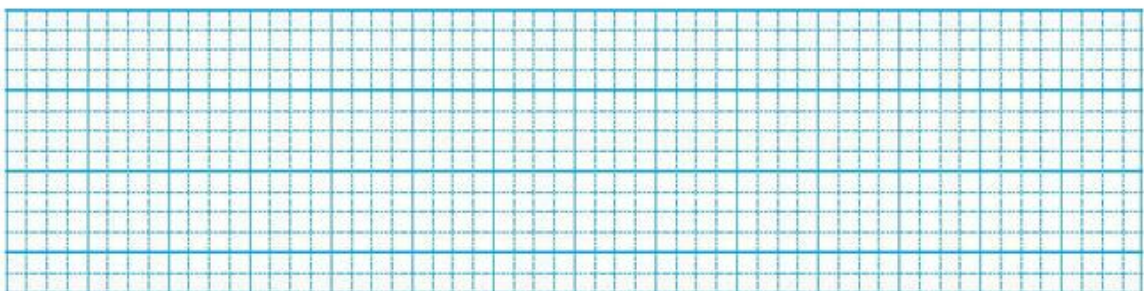
BÀI 4. QUẠT CHO BÀ NGỦ

1. Viết từ ngữ

chích chòe

lìm dìm

2. Viết tiếng cùng vần với mỗi tiếng *trắng, vườn, thơm*




BÀI 5. BỮA CƠM GIA ĐÌNH


1. Tô




2. Viết từ ngữ




3. Viết câu trả lời cho câu hỏi b ở mục 3 (SHS trang 37)



4. Viết câu đã hoàn thiện ở mục 5 (SHS trang 38)




5. Nghe viết (SHS trang 38)



BÀI 6. NGÔI NHÀ


1. Viết từ ngữ



cao xuyên

lành lốt

2. Viết tiếng cùng vần với mỗi tiếng *chùm, phơi, nước*




3. MÁI TRƯỜNG MẾN YÊU

BÀI 1. TÔI ĐI HỌC


1. Tô




2. Viết từ ngữ



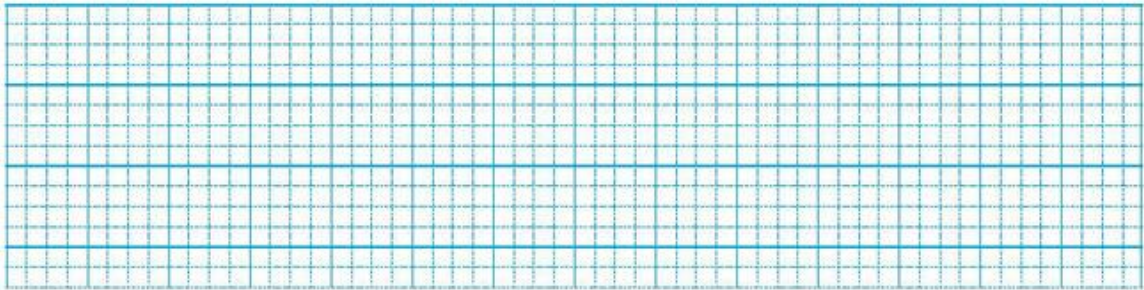
3. Viết câu trả lời cho câu hỏi a mục 3 (SHS trang 45)



4. Viết câu đã hoàn thiện ở mục 5 (SHS trang 46)




5. Nghe viết (SHS trang 47)



BÀI 2. ĐI HỌC


1. Viết từ ngữ



thăm thì

nước suối

2. Viết tiếng cùng vần với nhau ở cuối các dòng thơ (SHS trang 48)




BÀI 3. HOA YÊU THƯƠNG


1. Tô




2. Viết từ ngữ



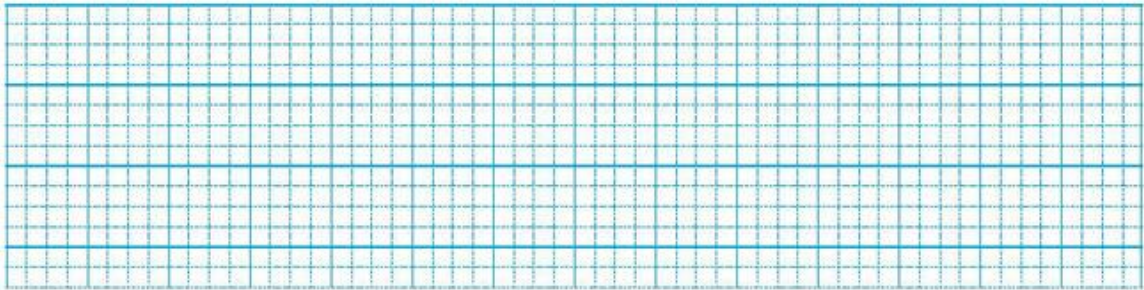
3. Viết câu trả lời cho câu hỏi c ở mục 3 (SHS trang 51)



4. Viết câu đã hoàn thiện ở mục 5 (SHS trang 52)



5. Nghe viết (SHS trang 53)




BÀI 4. CÂY BÀNG VÀ LỚP HỌC

1. Viết từ ngữ

xanh mướt

tưng bừng

2. Viết những tiếng cùng vần với nhau ở cuối các dòng thơ (SHS trang 54)




BÀI 5. BÁC TRỒNG TRƯỜNG


1. Tô




2. Viết từ ngữ



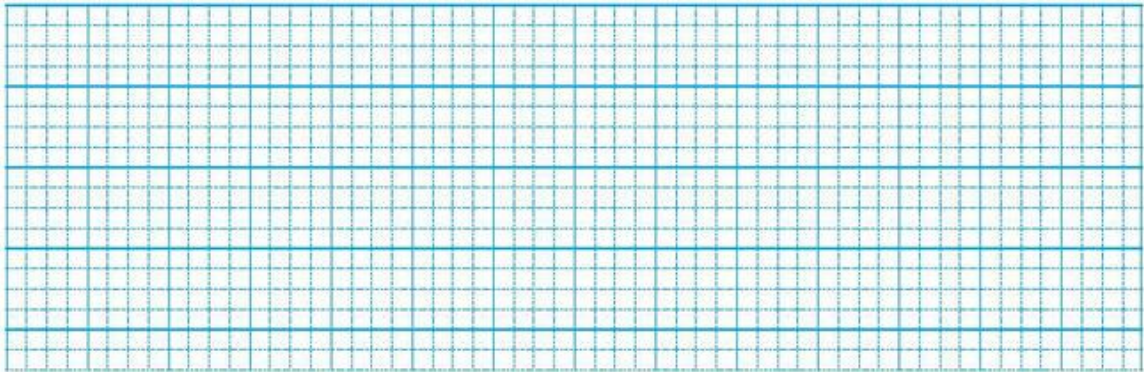
3. Viết câu trả lời cho câu hỏi b ở mục 3 (SHS trang 57)



4. Viết câu đã hoàn thiện ở mục 5 (SHS trang 58)



5. Nghe viết (SHS trang 59)




BÀI 6. GIỜ RA CHƠI


1. Viết từ ngữ

vun vít

nhịp nhàng




2. Viết những tiếng cùng vần với nhau ở cuối các dòng thơ (SHS trang 60)




4. ĐIỀU EM CẦN BIẾT

BÀI 1. RỬA TAY TRƯỚC KHI ĂN

1. Tô



2. Viết từ ngữ



3. Viết câu trả lời cho câu hỏi b ở mục 3 (SHS trang 65)

4. Viết câu đã hoàn thiện ở mục 5 (SHS trang 66)

5. Nghe viết (SHS trang 67)

BÀI 2. LỜI CHÀO

1. Viết từ ngữ


lời chào

chân thành


2. Viết những tiếng cùng vần với nhau ở cuối các dòng thơ (SHS trang 68)

BÀI 3. KHI MẸ VẮNG NHÀ


1. Tô




2. Viết từ ngữ



3. Viết câu trả lời cho câu hỏi b ở mục 3 (SHS trang 71)



4. Viết câu đã hoàn thiện ở mục 5 (SHS trang 72)




5. Nghe viết (SHS trang 73)

BÀI 4. NẾU KHÔNG MAY BỊ LẠC


1. Tô

2. Viết từ ngữ


3. Viết câu trả lời cho câu hỏi a ở mục 3 (SHS trang 75)



4. Viết câu đã hoàn thiện ở mục 5 (SHS trang 76)



5. Nghe viết (SHS trang 77)



BÀI 5. ĐÈN GIAO THÔNG

1. Tô



2. Viết từ ngữ

điều khiển

giao thông

3. Viết vào vở câu trả lời cho câu hỏi a ở mục 3 (SHS trang 79)

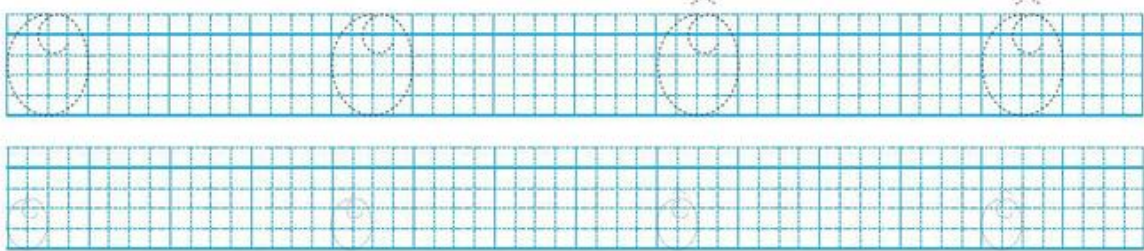
4. Viết câu đã hoàn thiện ở mục 5 (SHS trang 80)

5. Nghe viết (SHS trang 81)


5. BÀI HỌC TỪ CUỘC SỐNG

BÀI 1. KIẾN VÀ CHIM BỒ CÂU

1. Tô



2. Viết từ ngữ



3. Viết câu trả lời cho câu hỏi b ở mục 3 (SHS trang 85)

A large blank grid for writing answers.

4. Viết câu đã hoàn thiện ở mục 5 (SHS trang 86)

A large blank grid for writing completed sentences.

5. Nghe viết (SHS trang 87)

BÀI 2. CÂU CHUYỆN CỦA RỄ

1. Viết từ ngữ

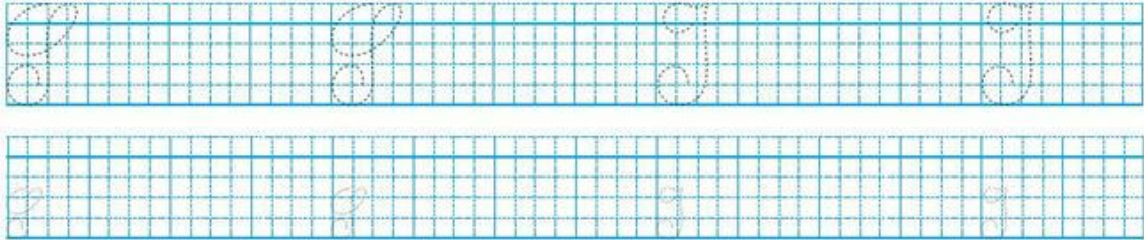
lặng lẽ

khiêm nhường


2. Viết những tiếng cùng vần với nhau ở cuối các dòng thơ (SHS trang 88, 89)

BÀI 3. CÂU HỎI CỦA SÓI


1. Tô




2. Viết từ ngữ



3. Viết câu trả lời cho câu hỏi c ở mục 3 (SHS trang 91)



4. Viết câu đã hoàn thiện ở mục 5 (SHS trang 92)



5. Nghe viết (SHS trang 92)

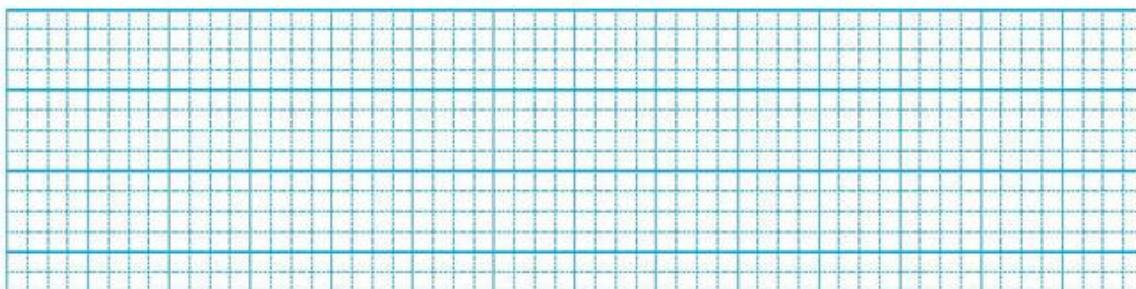
BÀI 4. CHÚ BÉ CHẶN CƯỜI

1. Tô


2. Viết từ ngữ

3. Viết câu trả lời cho câu hỏi c ở mục 3 (SHS trang 95)

4. Viết câu đã hoàn thiện ở mục 5 (SHS trang 96)





5. Nghe viết (SHS trang 97)




BÀI 5. TIẾNG VỌNG CỦA NÚI

1. Tô




2. Viết từ ngữ

tiếng vọng




vui vẻ

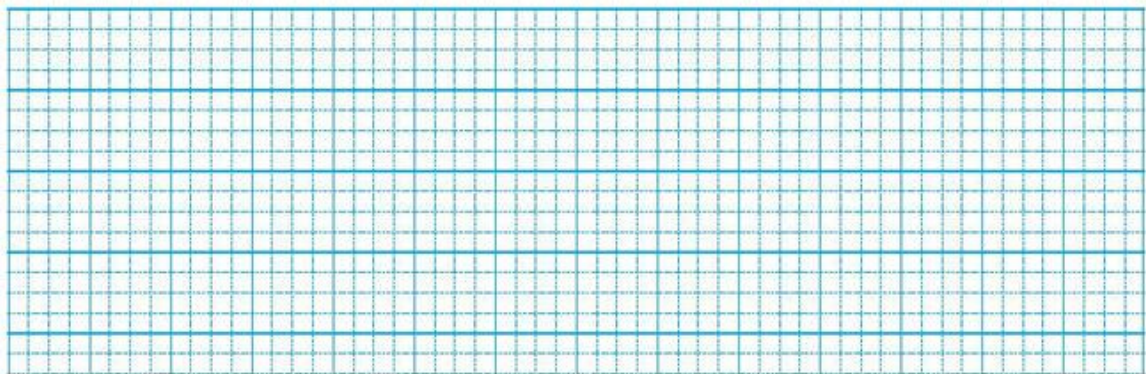
3. Viết câu trả lời cho câu hỏi c ở mục 3 (SHS trang 99)



4. Viết câu đã hoàn thiện ở mục 5 (SHS trang 100)



5. Nghe viết (SHS trang 101)



6. THIÊN NHIÊN KÌ THÚ

BÀI 1. LOÀI CHIM CỦA BIỂN CẢ

1. Viết từ ngữ

hải âu

đại dương

2. Viết câu trả lời cho câu hỏi a và b ở mục 3 (SHS trang 105)

3. Viết câu đã hoàn thiện ở mục 5 (SHS trang 106)

4. Nghe viết (SHS trang 107)

BÀI 2. BẢY SẮC CẦU VỒNG

1. Viết từ ngữ

cầu vồng

mưa rào

2. Viết những tiếng có vần *ông*, *ơi*, *ưa* trong bài đọc *Bảy sắc cầu vồng*

BÀI 3. CHÚA TẾ RỪNG XANH

1. Viết từ ngữ

di chuyển

rừng xanh

2. Viết câu trả lời cho câu hỏi a và b ở mục 3 (SHS trang 111)

Blank grid for writing answers to questions a and b.

3. Viết câu đã hoàn thiện ở mục 5 (SHS trang 112)

Blank grid for writing the completed sentence from item 5.

4. Nghe viết (SHS trang 112)

BÀI 4. CUỘC THI TÀI NĂNG RỪNG XANH

1. Viết từ ngữ

cuộc thi

tiết mục

2. Viết câu trả lời cho câu hỏi a và c ở mục 3 (SHS trang 115)

3. Viết câu đã hoàn thiện ở mục 5 (SHS trang 116)

4. Nghe viết (SHS trang 117)

KẾT NỐI TRI THỨC VỚI SỐNG SONG

BÀI 5. CÂY LIỄU DẸO DAI

1. Viết từ ngữ

dẻo dai

chuyển động

2. Viết câu trả lời cho câu hỏi a và b ở mục 3 (SHS trang 119)

3. Viết câu đã hoàn thiện ở mục 5 (SHS trang 120)

4. Nghe viết (SHS trang 121)



7. THẾ GIỚI TRONG MẮT EM

BÀI 1. TIA NẮNG ĐI ĐÂU

1. Viết từ ngữ

ngắm nghĩ
tán cây

2. Viết những tiếng cùng vần với nhau trong hai khổ thơ đầu (SHS trang 124)

BÀI 2. TRONG GIẤC MƠ BUỔI SÁNG

1. Viết từ ngữ

thảo nguyên
bam mai

2. Viết những tiếng cùng vần với nhau ở cuối các dòng thơ (SHS trang 126, 127)

Handwriting practice grid for the exercise.

BÀI 3. NGÀY MỚI BẮT ĐẦU

1. Viết từ ngữ

Handwriting practice grid containing the words "tinh mơ" and "tia nắng" written in cursive script.


2. Viết câu trả lời cho câu hỏi a và c ở mục 3 (SHS trang 129)

Handwriting practice grid for the response exercise.

3. Viết câu đã hoàn thiện ở mục 5 (SHS trang 130)


Handwriting practice grid for the completion exercise.

4. Nghe viết (SHS trang 131)



BÀI 4. HỎI MẸ


1. Viết từ ngữ



trăng rằm

chăm trâu

2. Viết những tiếng cùng vần với nhau ở cuối các dòng thơ (SHS trang 132)



BÀI 5. NHỮNG CÁNH CÒ

1. Viết từ ngữ

duyên dáng

âm thanh

2. Viết câu trả lời cho câu hỏi a và c ở mục 3 (SHS trang 135)

3. Viết câu đã hoàn thiện ở mục 5 (SHS trang 136)

4. Nghe viết (SHS trang 137)

BÀI 6. BUỔI TRƯA HÈ

1. Viết từ ngữ

chập chờn

rạo rức

2. Viết những tiếng cùng vần với nhau ở cuối các dòng thơ (SHS trang 138)

BÀI 7. HOA PHƯỢNG

1. Viết từ ngữ

hoa phượng

rừng rục chày

2. Viết tiếng cùng vần với mỗi tiếng *xanh, lửa, cây* (SHS trang 141)

8. ĐẤT NƯỚC VÀ CON NGƯỜI

BÀI 1. CẬU BÉ THÔNG MINH

1. Viết từ ngữ

trăm trở
thăm phục

2. Viết câu trả lời cho câu hỏi a và c ở mục 3 (SHS trang 145)

3. Viết câu đã hoàn thiện ở mục 5 (SHS trang 146)

4. Nghe viết (SHS trang 146)

BÀI 2. LÍNH CỨU HOẢ

1. Viết từ ngữ

vòi phun nước

đèn báo hiệu

2. Viết câu trả lời cho câu hỏi b và c ở mục 3 (SHS trang 149)

3. Viết câu đã hoàn thiện ở mục 5 (SHS trang 150)

4. Nghe viết (SHS trang 151)

BÀI 3. LỚN LÊN BẠN LÀM GÌ?

1. Viết từ ngữ

thủy thủ

mùa gặt

2. Viết những tiếng có vần *at*, *ep*, *êp* trong khổ thơ thứ 2 và thứ 3 (SHS trang 152)

BÀI 4. RUỘNG BẠC THANG Ở SA PA

1. Viết từ ngữ

ruộng bạc thang

chăm chỉ

2. Viết câu trả lời cho câu hỏi b ở mục 3 (SHS trang 155)

BÀI 5. NHỚ ƠN

1. Viết từ ngữ

cây ruộng

trông trọt

2. Viết những tiếng cùng vần với nhau ở cuối các dòng thơ (SHS trang 156)

BÀI 6. DU LỊCH BIỂN VIỆT NAM

1. Viết từ ngữ

boi lội

hải diều

2. Viết câu trả lời cho câu hỏi b và c ở mục 3 (SHS trang 159)

3. Viết câu hoàn thiện ở mục 5 (SHS trang 160)

4. Nghe viết (SHS trang 161)

Chịu trách nhiệm xuất bản:

Chủ tịch Hội đồng Thành viên NGUYỄN ĐỨC THÁI
Tổng Giám đốc HOÀNG LÊ BÁCH

Chịu trách nhiệm nội dung:

Tổng biên tập PHAN XUÂN THÀNH

Biên tập nội dung: NGUYỄN THỊ BÍCH VÂN

Thiết kế sách: NGUYỄN THANH LONG

Trình bày bìa: NGUYỄN BÍCH LA

Sửa bản in: TRỊNH ĐÌNH DỰNG

Chế bản: CTCP DỊCH VỤ XUẤT BẢN GIÁO DỤC HÀ NỘI

Bản quyền thuộc Nhà xuất bản Giáo dục Việt Nam

Tất cả các phần của nội dung cuốn sách này đều không được sao chép, lưu trữ, chuyển thể dưới bất kì hình thức nào khi chưa có sự cho phép bằng văn bản của Nhà xuất bản Giáo dục Việt Nam.

TẬP VIẾT 1 – TẬP HAI

Mã số: G1BH1V004H20

In bản (QĐ in số.....), khổ 17 x 24 cm

In tại:

Địa chỉ:

Số ĐKXB: 11-2020/CXBIPH/4-1854/GD

Số QĐXB: ngày tháng năm 2020

In xong và nộp lưu chiểu tháng năm 2020

Mã số ISBN: Tập một: 978-604-0-19763-4

Tập hai: 978-604-0-19764-1